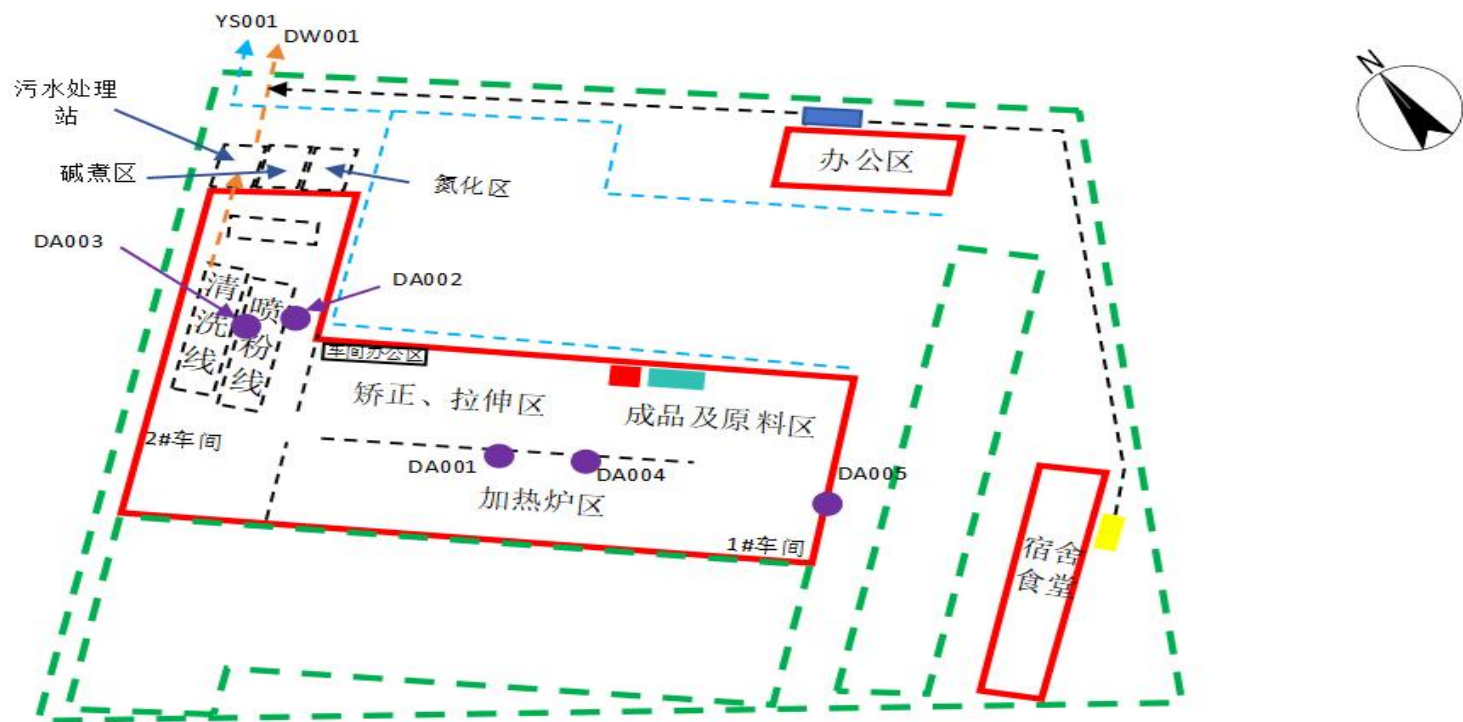










附图 1 项目地理位置图示意图



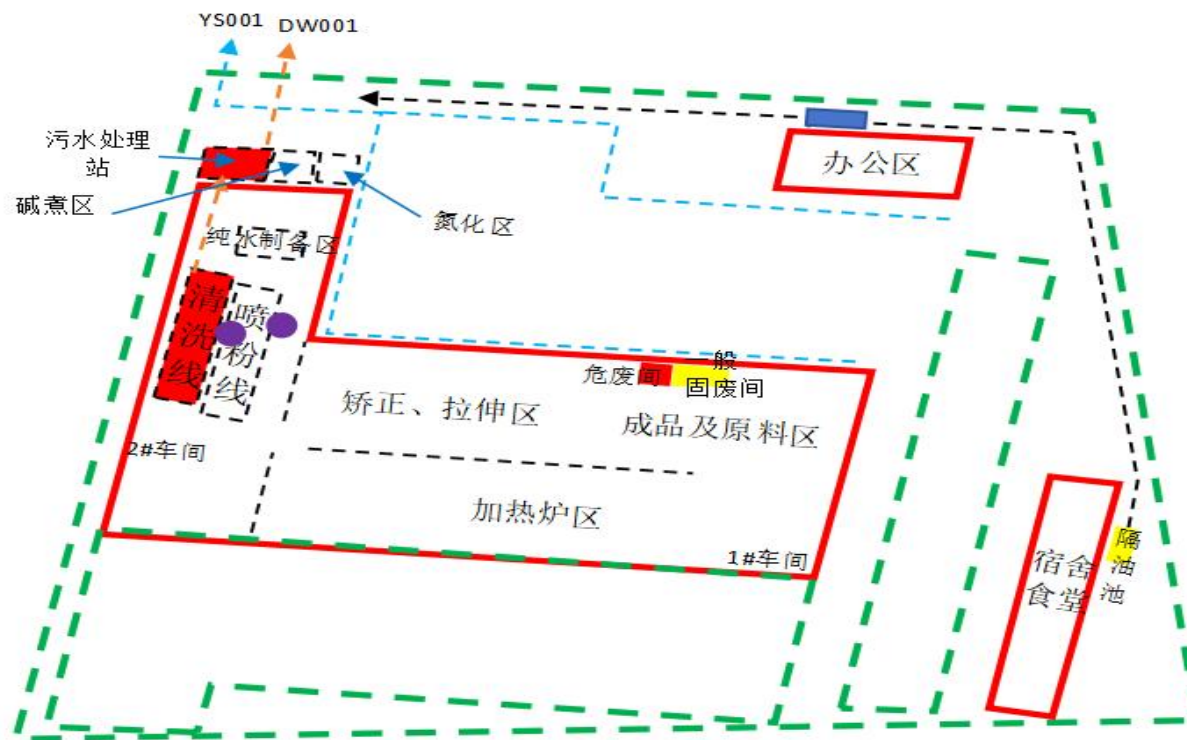
附图 2 项目周边环境关系示意图



图例:

- | | | | | | | | |
|-------------------------------------------------------------------------------------|-------------------|--------------------------------------------------------------------------------------|-----|---------------------------------------------------------------------------------------|---------|---------------------------------------------------------------------------------------|--------|
|  | 本次项目租赁区域 |  | 隔油池 |  | 一般固废间 |  | 雨水管网 |
|  | 武汉扬威钢结构工程有限公司厂界区域 |  | 化粪池 |  | 危险废物暂存间 |  | 污水管网 |
| | | | | | |  | 生产废水管网 |

附图3 项目厂区总平面布置图及雨污管网



图例：



本次项目租赁区域



一般防渗区



武汉扬威钢结构工程有限公司厂界区域



重点防渗区

附图 4 项目分区防渗图



附图 5 项目验收监测点位图



附图6 项目卫生包络线图